



ANEXO

PARA O EXERCÍCIO FINDO EM 31 DE DEZEMBRO DE 2025

1. IDENTIFICAÇÃO DA ENTIDADE

O C.R.I.D. – Centro de Reabilitação e Integração de Deficientes é uma Instituição Particular de Solidariedade Social (IPSS) constituída em 05/02/2000, tem sede na rua de Faro – Bairro Alcaide, freguesia de Alcabideche e concelho de Cascais, é a pessoa colectiva n.º 504382101.

Tem como actividade principal actividades de apoio social (CAE – 88990).

2. REFERENCIAL CONTABILISTICO DE PREPARAÇÃO DAS DEMONSTRAÇÕES FINANCEIRAS

2.1. Referencial contabilístico de preparação das demonstrações financeiras

As demonstrações financeiras ora apresentadas foram preparadas de acordo com a faculdade de uso do modelo contabilístico para as entidades do setor não lucrativo, aprovado pelo Decreto-Lei n.º 98/2015 de 2 de Junho de 2015, com as consequentes adaptações em função das necessidades de relato financeiro do C.R.I.D.

Os instrumentos legais do SNC são os seguintes:

- Modelos de demonstrações financeiras – Portaria n.º 220/2015 de 24 de Julho;
- Código de contas – Decreto-Lei 158/2009, de 12 Junho;
- NCRF – ESNL – Aviso n.º 8258/2015, de 29 de Julho n.º 98/2015, de 2 de Junho..

2.2. Indicação e Justificação das disposições do SNC que, em casos excepcionais, tenham sido derogadas e dos respectivos efeitos nas demonstrações financeiras, tendo em vista a necessidade de estas darem uma imagem verdadeira e apropriada do activo, do passivo e dos resultados da entidade.

No presente exercício não foram derogadas quaisquer disposições do SNC.

3. PRINCIPAIS POLÍTICAS CONTABILISTICAS

3.1 Bases de Mensuração usadas na preparação das demonstrações financeiras

As demonstrações financeiras anexas foram preparadas a partir dos livros e registos contabilísticos do CRID, de acordo com as normas contabilísticas e de relato financeiro.





CM
Rev.

Activos Intangíveis

Os activos intangíveis encontram-se registados ao custo de aquisição, deduzido das correspondentes depreciações.

As depreciações são calculadas, após a data em que os bens estejam disponíveis para serem utilizados, pelo método da linha recta, em conformidade com o período de vida útil estimado.

As taxas de depreciação utilizadas correspondem aos seguintes períodos de vida útil estimada (em anos):

Programas de	computador	3 anos
--------------	------------	--------

Activos Fixos Tangíveis

Os activos fixos tangíveis encontram-se registados ao custo de aquisição ou produção, deduzido das respectivas depreciações e das perdas por imparidade acumuladas.

Os custos subsequentes são incluídos na quantia escriturada do bem ou reconhecidos como activos separados, conforme apropriado, somente quando for provável que benefícios económicos irão fluir para a empresa e o custo puder ser mensurado com fiabilidade.

Os dispêndios com reparação que não aumentem a vida útil dos activos nem resultem em melhorias significativas nos elementos dos activos fixos tangíveis são registados como gasto do período em que incorridos. Os dispêndios com inspecção e conservação dos activos são registados como gasto.

As depreciações são calculadas, após a data em que os bens estejam disponíveis para serem utilizados, pelo método da linha recta em conformidade com o período de vida útil estimado para cada grupo de bens.

As taxas de depreciação utilizadas correspondem aos seguintes períodos de vida útil estimada (em anos):

Edifícios e outras Construções	10 a 20 anos
Equipamento básico	7 a 10 anos
Equipamento de transporte	4 anos
Equipamento administrativo	3 a 8 anos
Outros activos tangíveis	8 a 10 anos

As mais ou menos valias provenientes do abate ou alienação do activo fixo tangível são determinadas pela diferença entre os preços de venda e a quantia líquida escriturada do activo, e são reconhecidos como rendimentos ou gastos na demonstração de resultados.

Locações

A classificação das locações financeiras ou operacionais é realizada em função da substância dos contratos em causa e não da sua forma.

Os contratos de locação são classificados como (i) locações financeiras se através deles forem transferidos substancialmente todos os riscos e vantagens inerentes à posse ou como (ii) locações operacionais se através deles não forem transferidos substancialmente todos os riscos e vantagens inerentes à posse.





Os ativos adquiridos mediante contratos de locação financeira bem como as correspondentes responsabilidades são contabilizados pelo método financeiro. De acordo com este método, o custo é registado no activo, a correspondente responsabilidade é registada no passivo e os juros incluídos no valor das rendas e a amortização/depreciação do activo, calculada conforme descrito acima, são registados como gastos na demonstração dos resultados do período a que respeitam.

Nas locações consideradas como operacionais, as rendas devidas referentes a bens adquiridos neste regime são reconhecidas como gasto na demonstração dos resultados do exercício a que respeitam.

Imparidade de Ativos

Em cada data de relato é efectuada uma revisão das quantias escrituradas dos activos fixos tangíveis e intangíveis da Entidade com vista a determinar se existe algum indicador de que os mesmos possam estar em imparidade. Se existir algum indicador, é estimada a quantia recuperável dos respectivos activos (ou da unidade geradora de caixa) a fim de determinar a extensão da perda por imparidade (se for o caso).

Inventários

As mercadorias e matérias-primas, subsidiárias e de consumo são valorizadas ao custo médio de aquisição, deduzido do valor dos descontos de quantidade concedidos pelos fornecedores, o qual é inferior ao respetivo valor de mercado.

Rédito

O rédito corresponde ao justo valor do montante recebido ou a receber relativo a serviços prestados no decurso normal da actividade. O rédito é registado líquido de quaisquer impostos, descontos comerciais e descontos financeiros atribuídos.

O rédito é mensurado pelo justo valor da contraprestação recebida ou a receber.

O rédito de juros é reconhecido utilizando o método do juro efectivo, desde que seja provável que benefícios económicos fluam para a entidade e o seu montante possa ser valorizado com viabilidade.

Instrumentos financeiros

Os instrumentos financeiros encontram-se mensurados de acordo com os seguintes critérios:

Clientes e outras dívidas a receber – As dívidas dos clientes e outras dívidas a receber estão mensuradas pelo método do custo.

Fornecedores e outras dívidas a pagar – As contas de fornecedores e de outros terceiros encontram-se mensuradas pelo método do custo.

Periodizações – As transacções são contabilisticamente reconhecidas quando são geradas, independentemente do momento em que são recebidas ou pagas. As diferenças entre os montantes recebidos e pagos e os correspondente gastos são registados nas rubricas “Outras contas a receber e a pagar” e “Diferimentos”.





CR
Am.

Caixa e depósitos bancários – Os montantes incluídos na rubrica caixa e seus equivalentes correspondem aos valores em caixa e depósitos à ordem e a prazo, e que podem ser imediatamente mobilizáveis sem risco significativo de alteração de valor.

Benefícios de empregados – Os benefícios de curto prazo dos empregados incluem salários, ordenados, subsídio de alimentação, subsídio de férias e de Natal e quaisquer outras retribuições adicionais decididas pontualmente pela direcção.

As obrigações decorrentes dos benefícios de curto prazo são reconhecidas como gastos no período em que os serviços são prestados, numa base não descontada por contrapartida do reconhecimento de um passivo que se extingue com o pagamento respectivo.

Acontecimentos subsequentes

Não existem eventos subsequentes susceptíveis de divulgação.

3.2 Juízos de valor críticos e principais fontes de incerteza associadas a Estimativas.

Não Na elaboração das demonstrações financeiras anexas foram cumpridos juízos de valor e estimativas e utilizados diversos pressupostos que afectam as quantias relatadas de activos e passivos, assim como as quantias relatadas de rendimentos e gastos do período.

3.3 Principais pressupostos relativos ao futuro.

As demonstrações financeiras anexas foram preparadas no pressuposto da continuidade das operações, a partir dos registos contabilísticos do CRID.

4. FLUXOS DE CAIXA

Desagregação dos valores inscritos na rubrica de caixa e depósitos bancários:

Caixa e Depósitos Bancários	31-12-2025	31-12-2024
Numerário	1.888,35 €	754,46 €
Depósitos bancários imediatamente mobilizáveis	996.061,31 €	936.674,87 €
Outros depósitos bancários	3.081.000,00 €	2.279.000,00 €
Total de Caixa e Depósitos bancários	4.078.949,66 €	3.216.429,33 €

não tem saldos de caixa e seus equivalentes que não estejam disponíveis para uso imediato.



*AM.
D. 2024***5. ACTIVOS FIXOS TANGÍVEIS**

- a) A mensuração dos activos fixos tangíveis é efectuada ao custo.
- b) Na depreciação dos ativos fixos tangíveis é utilizado o método da linha reta, com uma imputação duodecimal.
- c) A vida útil dos bens e as taxas de depreciação usadas respeitam o disposto no Decreto Regulamentar n.º 25/2009, de 14 de Setembro.
- d) Os movimentos ocorridos nos valores brutos e nas depreciações dos activos fixos tangíveis foi o seguinte:

Valores brutos	31-12-2024	Adições	31-12-2025
Edifícios e outras construções	3.172.386,04 €	76.917,17 €	3.249.303,21 €
Equipamento básico	819.592,62 €	8.654,77 €	828.247,39 €
Equipamento transporte	304.389,94 €	39.490,00 €	343.879,94 €
Equipamento administrativo	52.765,60 €	2.487,89 €	55.253,49 €
Total dos ativos fixos tangíveis	4.349.134,20 €	127.549,83 €	4.476.684,03 €

Depreciações acumuladas	31-12-2024	Reforço	31-12-2025
Edifícios e outras construções	239.082,61 €	28.359,10 €	267.441,71 €
Equipamento básico	363.379,86 €	81.967,61 €	445.347,47 €
Equipamento transporte	197.399,34 €	63.367,79 €	260.767,13 €
Equipamento administrativo	35.872,71 €	4.329,52 €	40.202,23 €
Total depreciações acumuladas	835.734,52 €	178.024,02 €	1.013.758,54 €
		VL	3.462.925,49 €

Com a entrada em vigor do Sistema de Normalização Contabilística, os saldos existentes em Ferramentas e utensílios foram reclassificados em Equipamento básico.

O total dos AFT Brutos inclui a quantia de 2.404.023,78 euros correspondente ao novo complexo social construído pelo CRID num terreno cedido pela CMC. Este novo complexo, e o equipamento adquirido, ainda não está disponível para uso uma vez que aguarda licenças da autarquia de Cascais e por isso não foi depreciado em 2025. Existe a expectativa de ficar disponível para uso e entrar em funcionamento em 2026.



**6. ACTIVOS INTANGÍVEIS**

Durante os exercícios findos em 2024 e em 2025 o movimento ocorrido no montante dos activos intangíveis, bem como nas respectivas amortizações acumuladas, foi o seguinte:

Valores brutos	31-12-2024	Adições	31-12-2025
Programas de computador	12.114,78 €	- €	12.114,78 €
Total dos ativos fixos Intangíveis	12.114,78 €	- €	12.114,78 €

Depreciações acumuladas	31-12-2024	Reforço	31-12-2025
Programas de computador	10.109,72 €	2.005,06 €	12.114,78 €
Total depreciações acumuladas	10.109,72 €	2.005,06 €	12.114,78 €
		VL	- €

7. CUSTO DAS MERCADORIAS VENDIDAS E DAS MATÉRIAS CONSUMIDAS

CUSTO DAS MERCADORIAS VENDIDAS E DAS MATÉRIAS CONSUMIDAS	31-12-2025	31-12-2024
Matérias-primas, subsidiárias e de consumo	6.080,00 €	2.055,51 €
	6.080,00 €	2.055,51 €





8. RÉDITO

Quantia de cada categoria significativa de rédito reconhecida durante o período incluindo o rédito proveniente de:

Descrição	31-12-2025	31-12-2024	%
Prestações de serviços – Fisioterapia	145.667,50 €	161.439,84 €	-9,77%
Prestações de serviços –CACI	267.320,28 €	245.977,32 €	8,68%
Prestações de serviços – SAD	81.636,33 €	84.580,28 €	-3,48%
Prestações de serviços – CD	85.491,01 €	81.129,07 €	5,38%
Prestações de serviços – Lar	224.950,91 €	219.222,55 €	2,61%
Prestações de serviços – Creche	28.321,00 €	17.312,50 €	63,59%
Prestações de serviços – ISS	2.194.453,69 €	1.919.515,21 €	14,32%
Quotizações (Receitas Associativas)	7.064,00 €	9.689,00 €	-27,09%
Outros (Est. Prof./CMC/Donativos diversos)	366.258,88 €	260.647,12 €	40,52%
	<u>3.401.163,60 €</u>	<u>2.999.512,89 €</u>	13,39%

9. ACONTECIMENTOS APÓS DATA DO BALANÇO

Após a data de Balanço não houve conhecimento de eventos ocorridos que afectem o valor dos activos e passivos das demonstrações financeiras do período.

10. PROVISÕES, PASSIVOS CONTINGENTES E ACTIVOS CONTINGENTES

Não aplicável

11. SUBSÍDIOS

11.1. Subsídio à Exploração

Os valores dos subsídios reconhecidos durante o período, são provenientes de:

Subsídios à exploração	31-12-2025	31-12-2024
Juntas de Freguesia	14.866,64 €	
Autarquias	183.282,18 €	47.379,00 €
IEFP	4.331,03 €	10.980,23 €
Outros	9.863,61 €	33.051,21 €
	<u>212.343,46 €</u>	<u>91.410,44 €</u>





Em novembro de 2023 a Comissão de Normalização Contabilística pronunciou-se no sentido das verbas provenientes dos Acordos de Cooperação entre o Estado e entidades do setor não lucrativo para fazer face a respostas sociais, serem contabilizadas como prestação de serviços se o pagamento das mesmas por parte do Estado para determinada resposta social estiver dependente da variação de frequências dos utentes, e for atribuída como apoio ao pagamento da mensalidade devida pelo utente (acordos típicos).

11.2. Subsídio ao Investimento

Os subsídios ao investimento relacionados com activos fixos tangíveis, foram apresentados no balanço na rubrica Capitais Próprios e imputados como rendimentos do exercício numa base sistemática e racional durante a vida útil do ativo.

12. INSTRUMENTOS FINANCEIROS

Políticas Contabilísticas

Bases de mensuração utilizadas para os instrumentos financeiros e outras políticas contabilísticas utilizadas para a contabilização de instrumentos financeiros relevantes para a compreensão das demonstrações financeiras.

12.1. Fornecedores/membros/outras contas a receber e a pagar/pessoal

Em 31 de Dezembro de 2025 e 2024, a rubrica de "fornecedores/membros/outras contas a receber e a pagar e pessoal" apresentava a seguinte composição:

Valores brutos	31-12-2025	31-12-2024
Activos		
<i>Clientes</i>	29.822,14 €	21.694,46 €
Clientes depósitos -Créditos a receber	29.822,14 €	21.694,46 €
Clientes cobrança duvidosa	11.039,68 €	11.039,68 €
Perdas por imparidade	-11.039,68 €	-11.039,68 €
Outras Ativos Correntes:	11.948,16 €	171.454,46 €
Outras Operações	11.948,16 €	171.454,46 €
Total do Activo	41.770,30 €	193.148,92 €
Passivos		
<i>Fornecedores</i>	222.604,73 €	226.049,88 €
Outros Passivos Correntes:	453.725,74 €	373.962,07 €
Clientes credores	220,06 €	7.143,75 €
Fornecedores de activos tangíveis	6.790,31 €	9.302,97 €
Credores por acréscimo de gastos	354.212,12 €	289.001,80 €
Outros credores	92.503,25 €	68.513,55 €
Total passivo	676.330,47 €	600.011,95 €





12.2. Caixa e Depósitos Bancários

Em 31 de Dezembro de 2025 e 2024, a rubrica de caixa e depósitos bancários apresentava a seguinte composição:

Caixa e Depósitos Bancários	31-12-2025	31-12-2024
Numerário	1.888,35 €	754,46 €
Depósitos bancários imediatamente mobilizáveis	996.061,31 €	936.674,87 €
Outros depósitos bancários	3.081.000,00 €	2.279.000,00 €
Total de Caixa e Depósitos bancários	4.078.949,66 €	3.216.429,33 €

13. GASTOS COM O PESSOAL

Os gastos com o pessoal foram os seguintes:

Descrição	31-12-2025	31-12-2024
Remunerações dos órgãos sociais	25.080,00 €	26.481,52 €
Encargos sobre remunerações dos órgãos sociais	4.113,12 €	4.342,91 €
Remunerações do pessoal	1.638.692,32 €	1.399.473,97 €
Encargos sobre remunerações do pessoal	333.698,90 €	281.211,34 €
Indeminizações	2.254,48 €	421,41 €
Seguros de acidentes no trabalho e doenças profissionais	23.578,01 €	18.258,25 €
Outros gastos com o pessoal	7.568,97 €	7.705,23 €
	2.034.985,80 €	1.737.894,63 €

14. OUTRAS INFORMAÇÕES

14.1 Estado e Outros entes Públicos

A rubrica de Estado e outros entes públicos apresentava as seguintes quantias:

EOEP	31-12-2025	31-12-2024
Ativo Corrente		
Imposto sobre o valor acrescentado	9.419,26 €	17.616,41 €
Total de Estado e outros entes públicos	9.419,26 €	17.616,41 €
Passivo Corrente		
Retenção imposto s/ rendimento	11.210,94 €	6.526,00 €
Contribuições para a segurança social	46.580,30 €	39.824,07 €
Total de Estado e outros entes públicos	57.791,24 €	46.350,07 €



DM
Rm

14.2 Diferimentos

Em 31 de Dezembro de 2025 e 2024, a rubrica de diferimentos apresentava a seguinte decomposição:

Diferimentos	31-12-2025	31-12-2024
Ativos correntes		
Gastos a reconhecer:	0,00 €	0,00 €
Operações Isentas	10.772,26 €	9.446,91 €
Receitas antecipadas	1.783,56 €	0,00 €
Total de Diferimentos	12.555,82 €	9.446,91 €

Diferimentos	46.022,00 €	45.657,00 €
Passivos correntes		
Rendimentos a reconhecer:	35.330,00 €	
Total de Diferimentos	35.330,00 €	0,00 €

14.3 Fundos Patrimoniais

Em 31 de Dezembro de 2025 e 2024, a rubrica dos fundos patrimoniais apresentava a seguinte decomposição:

Fundos Patrimoniais	31-12-2025	31-12-2024
Fundos		
Resultados transitados	4.173.842,59 €	3.674.963,20 €
Outras Variações nos Fundos Patrimoniais	2.134.223,67 €	2.147.118,47 €
Resultado líquido do exercício	543.379,83 €	498.879,39 €
Total do Capital próprio	6.851.446,09 €	6.320.961,06 €

O movimento ocorrido no ano de aplicação de resultados de 2024 em RT conforme ata x datada de 28 de Março de 2025.

14.4 Investimentos Financeiro

Designação	31-12-2025
FCT (Fundo Compensação Trabalhador)	15.276,77 €
Total	15.276,77 €





15. Divulgações Exigidas por Outros Diplomas Legais

A entidade não apresenta dívidas ao Estado em situação de mora, nos termos do Decreto-Lei 534/80, de 7 de Novembro. Dando Cumprimento ao estabelecido no Decreto-Lei 411/91, de 17 de Outubro, informa-se que a situação da Entidade perante a Segurança Social se encontra regularizada, dentro dos prazos legalmente estipulados.

As demonstrações financeiras do exercício findo em 31 de Dezembro de 2025 foram aprovadas pelo órgão de gestão e autorizadas para emissão.

16. Divulgações de partes relacionadas


Durante o exercício não ocorreram transações relevantes com partes relacionadas para além das remunerações dos órgãos sociais.

Cascais, 13 de Março de 2026

O Contabilista Certificado


CC 26828

A Direcção







BALANÇO INDIVIDUAL

DO EXERCÍCIO FINDO EM 31 DE DEZEMBRO DE 2025


Montantes expressos em euros

ACTIVO	Notas	2025	2024
ACTIVO NÃO CORRENTE:			
Activos fixos tangíveis	5	3.462.925,49	3.513.399,68
Activos intangíveis	6	0,00	2.005,06
Investimentos Financeiros	14.4	15.276,77	15.276,77
Total do activo não corrente		3.478.202,26	3.530.681,51
ACTIVO CORRENTE:			
Créditos a receber	12.1	29.822,14	21.694,46
Estado e outros entes públicos	14.1	9.419,26	17.616,41
Outras activos correntes	12.1	11.948,16	171.454,46
Diferimentos	14.2	12.555,82	9.446,91
Caixa e depósitos bancários	4.12.2	4.078.949,66	3.216.429,33
Total do activo corrente		4.142.695,04	3.436.641,57
Total do activo		7.620.897,80	6.967.323,08
FUNDOS PATRIMONIAIS E PASSIVO			
FUNDOS PATRIMONIAIS:			
Resultados transitados	14.3	4.173.842,59	3.674.963,20
Ajustamentos/Outras variações nos fundos patrimoniais	14.3	2.134.223,67	2.147.118,47
Resultado líquido do período	14.3	543.379,83	498.879,39
Total dos fundos patrimoniais		6.851.446,09	6.320.961,06
PASSIVO CORRENTE:			
Fornecedores	12.1	222.604,73	226.049,88
Estado e outros entes públicos	14.1	57.791,24	46.350,07
Fundadores/beneméritos/patrocinadores/doadores/associados/membros			
Financiamentos obtidos			
Diferimentos	14.2	35.330,00	0,00
Outros passivos correntes	12.1	453.725,74	373.962,07
Total do passivo corrente		769.451,71	646.362,02
Total do passivo		769.451,71	646.362,02
Total do capital próprio e do passivo		7.620.897,80	6.967.323,08

O Contabilista Certificado


CC 26828

A Direcção





DEMONSTRAÇÃO DE RESULTADOS POR NATUREZA

DO EXERCÍCIO FINDO EM 31 DE DEZEMBRO DE 2025

RENDIMENTOS E GASTOS	Notas	Montantes expressos em euros	
		2025	2024
Vendas e serviços prestados	8	3.034.904,72	2.738.865,77
Subsídios, doações e legados à exploração	8, 11.1	212.343,46	91.410,44
Custo das mercadorias vendidas e das matérias consumidas	7	-6.080,00	-2.055,51
Fornecimentos e serviços externos		-679.187,42	-566.518,58
Gastos com o pessoal	13	-2.034.985,80	-1.737.894,63
Imparidade de dívidas a receber (perdas / reversões)		0,00	-11.039,68
Outros rendimentos	8	153.915,42	169.236,68
Outros gastos		-9.444,89	-27.104,97
Resultado antes de depreciações, gastos de financiamento e impostos		671.465,49	654.899,52
Gastos / reversões de depreciação e de amortização	5	-180.029,08	-167.245,13
Resultado operacional (antes de gastos de financiamento e impostos)		491.436,41	487.654,39
Juros e rendimentos similares obtidos		52.200,29	11.225,00
Juros e gastos similares suportados		-256,87	
Resultado antes de impostos		543.379,83	498.879,39
Resultado líquido do período		543.379,83	498.879,39

O Contabilista Certificado

CC 26828

A Direcção






DEMONSTRAÇÕES DOS FLUXOS DE CAIXA

DO EXERCÍCIO FINDO EM 31 DE DEZEMBRO DE 2025

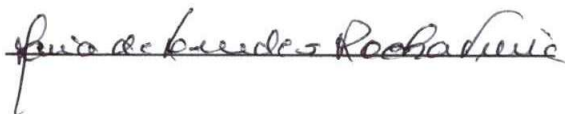
Montantes expressos em euros

ACTIVO	Notas	2025	2024
FLUXOS DE CAIXA DAS ACTIVIDADES OPERACIONAIS			
Recebimentos de Clientes		886.318,23	758.230,22
Pagamentos a Fornecedores		-722.579,60	-796.828,64
Pagamentos ao Pessoal		-2.003.601,55	-1.484.047,59
	Caixa gerada pelas operações	-1.839.862,92	-1.522.646,01
Pagamento/recebimento do imposto sobre o rendimento			
Outros recebimentos/Pagamentos		2.550.069,14	1.976.989,75
	Fluxos de caixa das actividades operacionais (1)	710.206,22	454.343,74
FLUXOS DE CAIXA DAS ACTIVIDADES DE INVESTIMENTO			
Recebimentos Provenientes de:			
Activos fixos tangíveis		0,00	3.500,00
Activos Intangíveis			
Investimentos Financeiros			
Outros Activos			
Subsídios ao investimento			
Juros e rendimentos similares		50.416,73	11.225,00
Dividendos			
Pagamentos respeitantes a:			
Activos fixos tangíveis		-107.662,49	-213.718,94
Activos Intangíveis			
Investimentos Financeiros			
Outros Activos			
	Fluxos de caixa das actividades de investimento (2)	-57.245,76	-198.993,94
FLUXOS DE CAIXA DAS ACTIVIDADES DE FINANCIAMENTO			
Recebimentos Provenientes de:			
Financiamentos obtidos			
Realizações de fundos			
Cobertura de prejuízos			
Subsídios e Doações		212.343,46	99.716,52
Outras Operações de Financiamento			
Pagamentos respeitantes a:			
Financiamentos obtidos			
Juros e gastos similares		-2.783,59	-3.116,50
Dividendos			
Redução de fundos			
Outras Operações de Financiamento			
	Fluxos de caixa das actividades de financiamento (3)	209.559,87	96.600,02
Variação de caixa e seus equivalentes (1+2+3) (A)	4	862.520,33	351.949,82
Efeitos das diferenças de câmbios			
Caixa e seus equivalentes no início do período (B)		3.216.429,33	2.864.479,51
Caixa e seus equivalentes no fim do período (C)		4.078.949,66	3.216.429,33

O Contabilista Certificado


CC 26828

A Direcção





Demonstração de alteração do capital próprio

DEMONSTRAÇÕES (INDIVIDUAL OU CONSOLIDADAS) DAS ALTERAÇÕES NOS FUNDOS PATRIMONIAIS DE 2025

Descrição	2025										Unidade monetária (1)		
	1.1	1.2	1.3	1.4	1.5	1.6	1.7	1.8	1.9	1.10			
Capital próprio	2.147.118,47		3.674.963,20								498.879,39	6.320.961,06	6.320.961,06
Reserva de reservas	100.000,00											100.000,00	100.000,00
Reserva de resultados	-112.894,80		498.879,39								-498.879,39	-112.894,80	-112.894,80
Reserva de avaliação	-12.894,80		498.879,39								-498.879,39	-12.894,80	-12.894,80
Reserva de distribuição											543.379,83	543.379,83	543.379,83
Reserva de outros fundos patrimoniais											44.500,44	550.465,03	530.465,03
Total	2.134.223,67		4.173.842,59								543.379,83	6.851.446,09	6.851.446,09

(1) - O Euro, admiñitro-se, em função da dimensão e exigências de relato, a possibilidade de expressão das quantias em milhares de Euros

Contabilista Certificado

[Handwritten signature]
CC26828

Direção

[Handwritten signature]
faca à de budes Rocha Veire

